

Cliquer droite sur l'icone Windows en bas à gauche de bureau, trouvez le Parametre:

Paramètres Windows

Rechercher un paramètre



Système

Affichage, son, notifications, alimentation



Périphériques

Bluetooth, imprimantes, souris



Téléphone

Associer votre téléphone Android ou votre iPhone



Réseau et Internet

Wi-Fi, mode Avion, VPN



Personnalisation

Arrière-plan, écran de verrouillage, couleurs



Applications

Désinstaller, valeurs par défaut, fonctionnalités facultatives



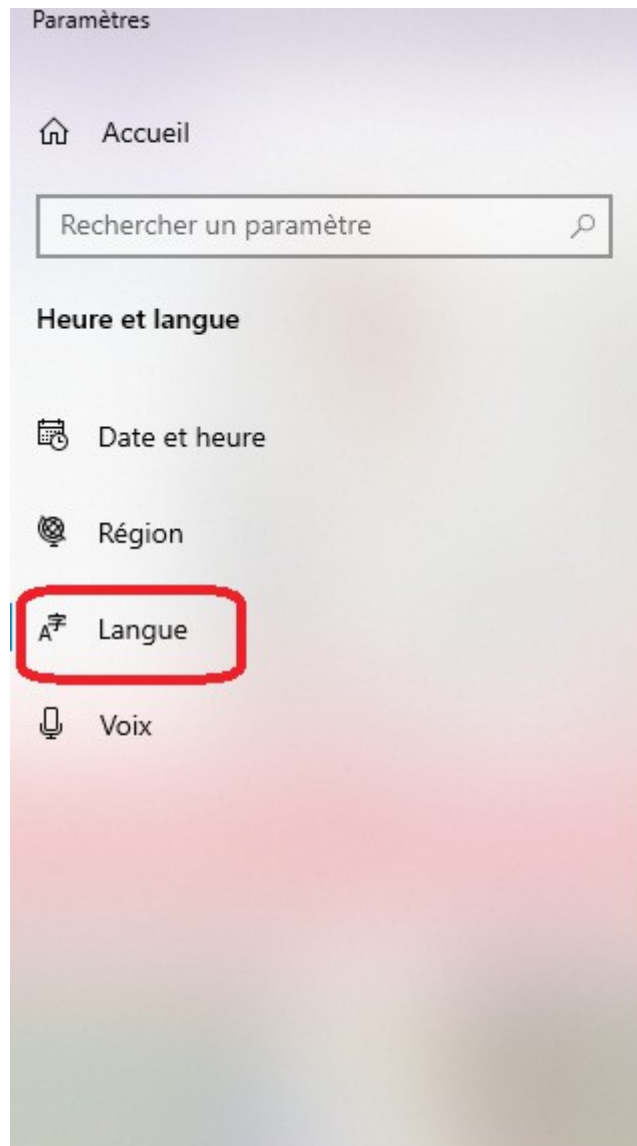
Comptes

Comptes, adresse e-mail, sync., travail, famille



Heure et langue

Voix, région, date















Langue

Utilisez les modules d'expérience locale pour modifier la langue utilisée par Windows pour la navigation, les menus, les messages, les paramètres et les rubriques d'aide.

Langues préférées

Les applications et les sites web s'affichent dans la première langue de la liste qu'ils prennent en charge. Sélectionnez une langue, puis sélectionnez Options pour configurer des claviers et d'autres fonctionnalités.


+ Ajouter une langue par défaut







-  Français (France)     
Langue d'application par défaut; Langue d'entrée par défaut
Langue d'affichage de Windows
-  中文(台灣)     
Module linguistique installé







[Choisir la méthode d'entrée à toujours utiliser par défaut](#)



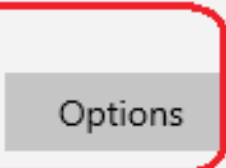
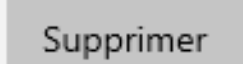
Langues préférées

Les applications et les sites web s'affichent dans la première langue de la liste qu'ils prennent en charge. Sélectionnez une langue, puis sélectionnez Options pour configurer des claviers et d'autres fonctionnalités.

 Ajouter une langue par défaut

 Français (France)     
Langue d'application par défaut; Langue d'entrée par défaut
Langue d'affichage de Windows

 中文(台灣)     
Module linguistique installé

[Choisir la méthode d'entrée à toujours utiliser par défaut](#)

🏠 Options de langue : Chinois (traditionnel, Taïwan)

Module linguistique

Module linguistique installé

Écriture manuscrite

Aucun paramètre supplémentaire


Voix

[Paramètres](#)

Format régional

[Paramètres](#)

Claviers

 Ajouter un clavier

 Microsoft Bopomofo
Éditeur de méthode d'entrée

Options de langue : Chinois (S)

← Paramètres

Microsoft Bopomofo

Mode d'entrée par défaut

Chinois

Demander les expressions associées au caractère d'entrée

Désactivé

Sélectionner un type de caractère de sortie

Caractères Chinois traditionnel

Disposition du clavier

Choisir votre disposition de clavier préférée

- Standard
- Eten
- IBM
- ChingYeah
- HanYu Pinyin

Microsoft Bopomofo

Demander les expressions associées au caractère à l'entrée

Désactivé

Sélectionner un type de caractère de sortie

Caractères Chinois traditionnel ▾

Disposition du clavier

Choisir votre disposition de clavier préférée

Eten ▾

Paramètres avancés

[Ouvrir les paramètres avancés](#)

Aide de l'éditeur IME

General Advanced Dictionary Keyboard

Keyboard Layout:

Choose your preferred keyboard layout.

Eten

- Eten
- Standard
- Eten
- IBM
- ChingYeah
- HanYu Pinyin
- Secondary Bopomofo
- Taiwan Pinyin (Custom)

